

QDA系列电控换向阀

概述

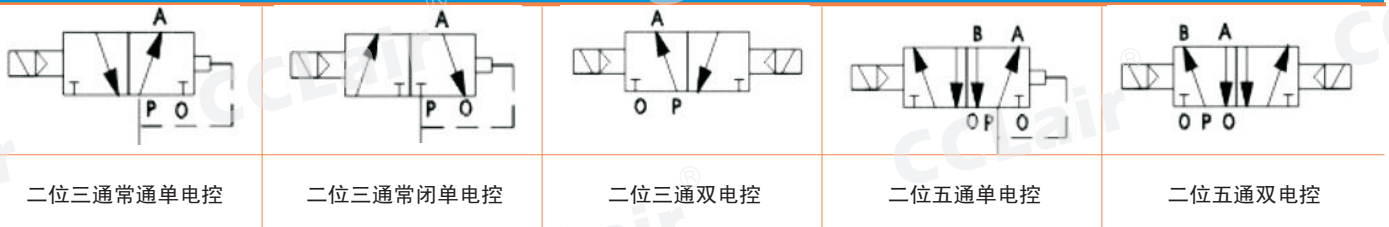
- 消化吸收外国技术，创新产品。
- 薄型结构，尺寸小，安装使用方便。
- 可以和气缸配套使用。
- 安装位置任意。

订购码

Q 2 5 D 2 A - L 6 T - GB
 气动元件 位置数 通路数 电控制 双电控 系列代号 螺纹连接 口径 常通式 防爆
3,5 空白:单电控 见下表 空白:常闭 空白:普通



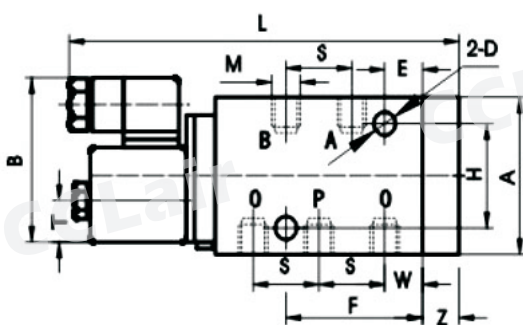
符号



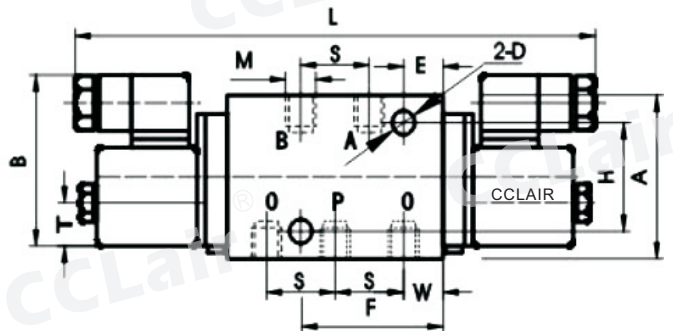
技术参数

公称口径 (mm)	6	12
工作压力范围 (MPa)	0.2~1	0.2~1
使用温度范围 (°C)	-10~+55 (但在不冻结条件下)	
工作介质	经净化压缩空气, 有油或无油润滑	
工作电压 (V)	DC: 24、12; AC (50Hz): 24、36、48、110、220	
消耗功率	DC: 12W	
	AC: 15VA	
允许电压波动 (%)	-15~+10	
绝缘电阻 (MΩ)	≥1.5	
有效截面积 (mm ²)	≥10	≥40
换向时间 (S)	≤0.04	≤0.06

外形尺寸

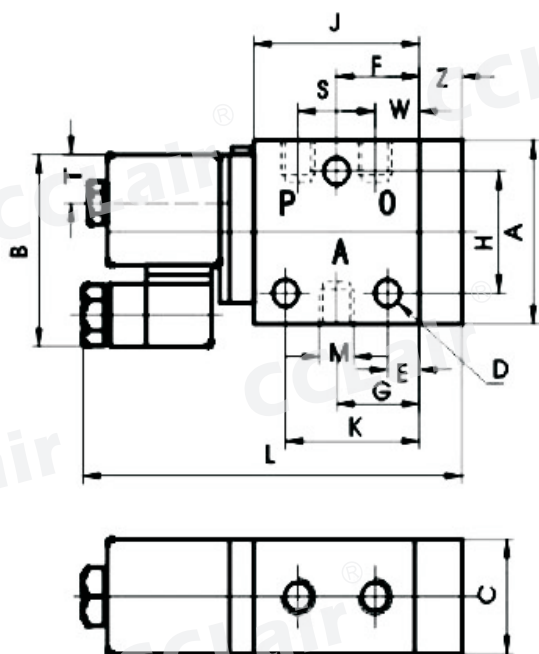


二位五通单电控换向阀

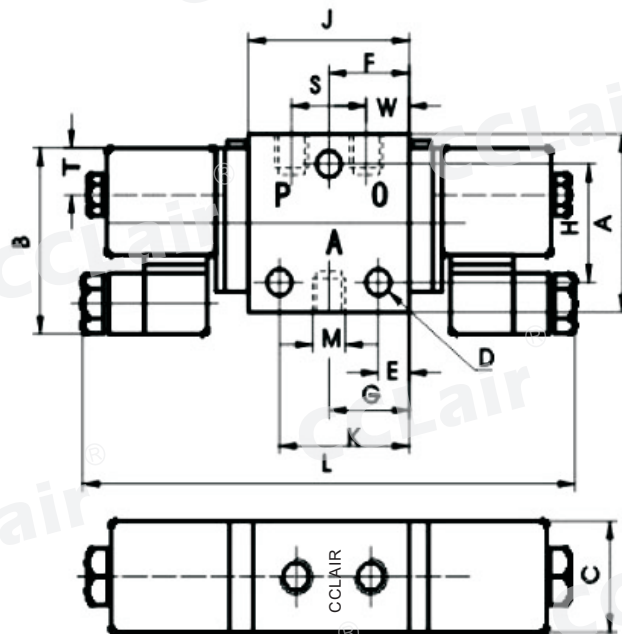


二位五通双电控换向阀

外形尺寸



二位三通单电控换向阀



二位三通双电控换向阀

型号	A	B	C	D	E	F	G	H	J	K	W	T	S	L	Z	M
Q25D2A-L6	55	70	30	7	20	87	-	40	-	-	20	18.5	24	228	-	G1/4"
Q25DA-L6	55	70	30	7	12	79	-	40	-	-	18	18.5	24	165	11	G1/4"
Q23D2A-L6	55	70	30	5.5	22	39	37	41	74	49	26	18.5	24	202	-	G1/4"
Q23DA-L6	55	70	30	5.5	16	33	31	41	68	43	20	23.5	24	143	11	G1/4"
Q25D2A-L12	65	75	35	7	26	72	-	46	-	-	21.5	23.5	33	240	-	G1/2"
Q25DA-L12	65	75	35	7	20	66	-	46	-	-	17.5	23.5	33	180	11	G1/2"
Q23D2A-L12	65	75	35	7	24	42	44	46	81	81	25.5	23.5	33	210	-	G1/2"
Q23DA-L12	65	75	35	7	18	36	38	46	75	75	19.5	23.5	33	150	11	G1/2"